

#### **CARATERISTICAS GERAIS**

PROJECTISTA: ENP  
MATERIAL DO CASCO: Compósitos  
MATERIAL DA SUPERESTRUTURA: Compósitos  
TIPO EMBARCAÇÃO: Passageiros/ Catamaran

#### **DIMENSÕES PRINCIPAIS**

COMPRIMENTO FORA A FORA: 20,00m  
BOCA: 9,00m  
PONTAL: 2,82m

#### **PROPULSÃO**

MOTOR PRINCIPAL: 2xCaterpillar C18, 715HP@2100rpm  
CAIXA REDUTORA: 2xTWINDISC MG 5135SC, 1.28:1  
VEIO E HÉLICE: FundiBronze

#### **VELOCIDADE**

VELOCIDADE: 23nós

#### **TANQUES**

COMBUSTIVEL: 4.780L  
ÁGUA DOCE: 750L  
ÁGUAS NEGRAS: 750L

#### **ENERGIA**

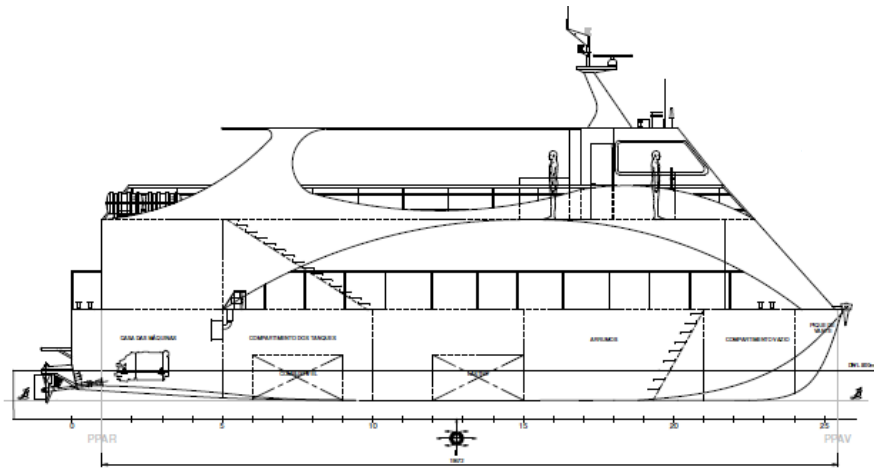
REDE ELÉCTRICA: 50Hz 24V DC

#### **ALOJAMENTOS**

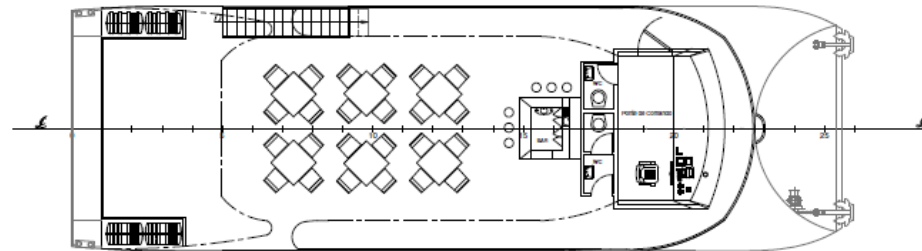
TRIPULAÇÃO: 5  
PASSAGEIROS: 70

#### **NAVEGAÇÃO E COMUNICAÇÕES**

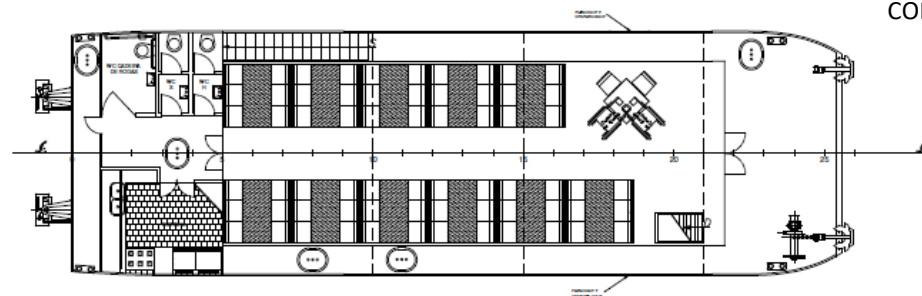
RADAR/ CHART PLOTTER/ GPS  
PILOTO AUTOMATICO  
AGULHA MAGNÉTICA  
SONDA  
RADIO VHF  
RADIO TELEFONE MF/HF  
INTERCOMUNICAÇÃO



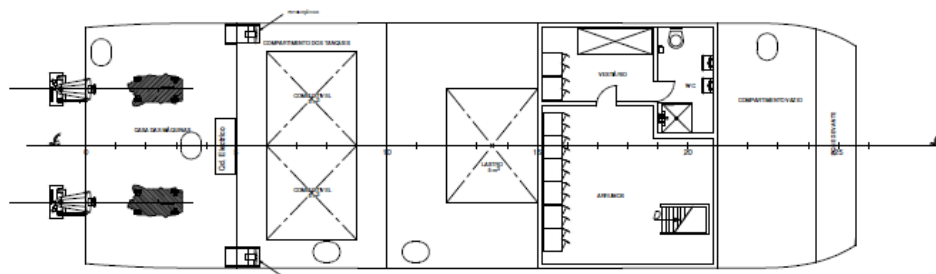
PERFIL



CONVÉS SUPERIOR E PONTE



CONVÉS



ABAIXO DO CONVÉS

Desenhos e equipamentos indicativos. Podem sofrer alterações.

Para propostas contactar [info@enp.pt](mailto:info@enp.pt)



**Estaleiros Navais de Peniche S.A.**

Molhe Leste  
2520-620 Peniche

Tel: +351 262 780 420

[www.enp.pt](http://www.enp.pt)

Portugal

[info@enp.pt](mailto:info@enp.pt)

39.353282, -9.36773