



CARATERISTICAS GERAIS

PROJECTISTA: MIDSHIP
MATERIAL DO CASCO: Aço
MATERIAL DA SUPERESTRUTURA: Compósitos
TIPO EMBARCAÇÃO: Cercador
ANO DE CONSTRUÇÃO: 2006

DIMENSÕES PRINCIPAIS

COMPRIMENTO FORA A FORA: 19.00m
COMPRIMENTO ENTRE PERPENDICULARES: 16.40m
BOCA: 5.80m
PONTAL: 2.90m

PROPULSÃO

MOTOR PRINCIPAL: MTU 6DD, 450HP@1800 rpm
CAIXA REDUTORA: Twin Disc MG 5114 DC - 4.17:1
PROPULSÃO: FundiBronze

VELOCIDADE

VELOCIDADE: 11.0 nós

TANQUES

COMBUSTIVEL: 24.00m³
ÁGUA DOCE: 3.75m³

ENERGIA

GERADORES: 2 x 120 KVA
REDE ELÉCTRICA: 400V/ 230V AC, 50Hz 24V DC

ALOJAMENTOS

TRIPULAÇÃO: 12

NAVEGAÇÃO E COMUNICAÇÕES

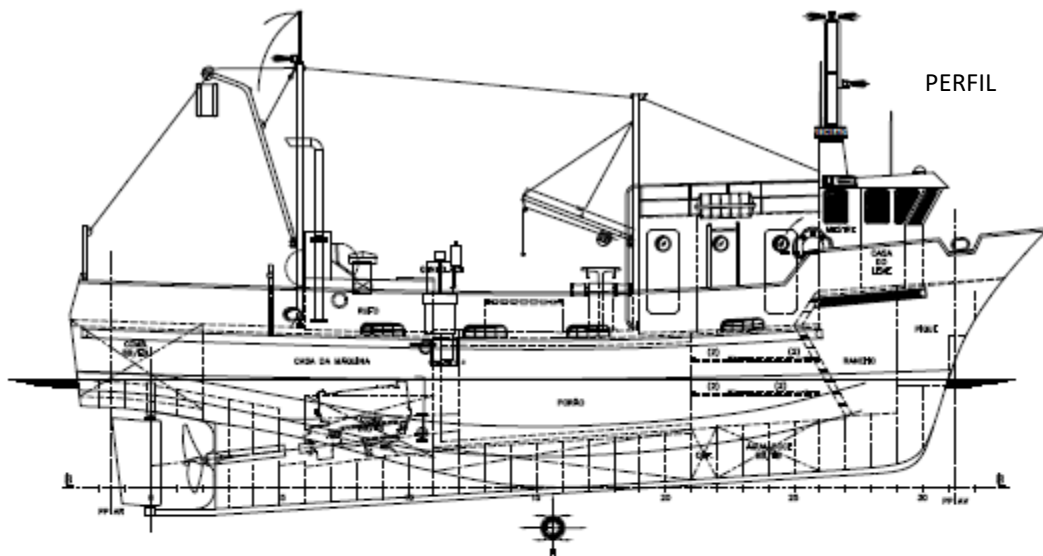
RADAR: Simrad RA 42
SONDA: Simrad EQ44
GPS PLOTTER: Simrad CX44
PILOTO AUTOMATICO: Simrad AP35
SONAR: Suzuki S 1800
RADIO VHF: 2 x Simrad RD68
GMDSS: Sailor HC 4500B

CAPACIDADE DE CARGA

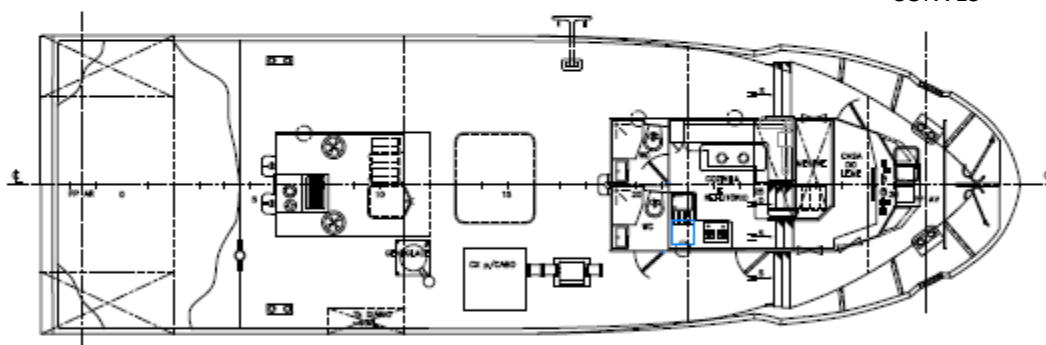
PORÃO DE PESCADO: 60m³

EQUIPAMENTO DE PESCA

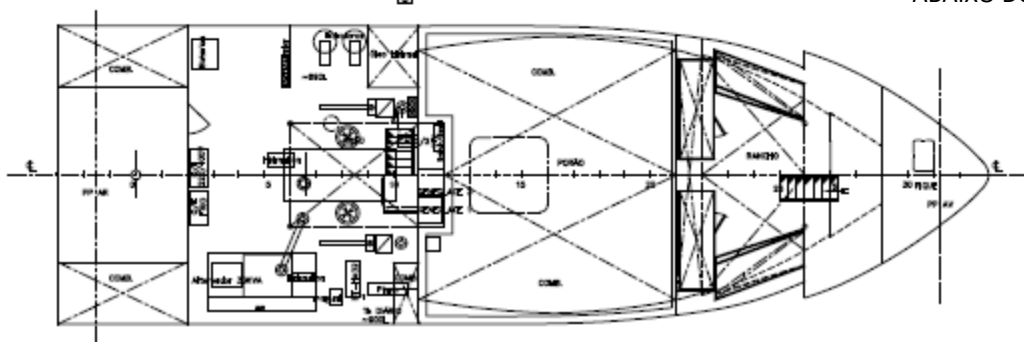
ALADOR DE CERCO
GUINCHO 1.2Ton



PERFIL



CONVÉS



ABAIXO DO CONVÉS

Desenhos e equipamentos indicativos. Podem sofrer alterações.
Para propostas contactar info@enp.pt



Estaleiros Navais de Peniche S.A.

Molhe Leste
2520-620 Peniche

Tel: +351 262 780 420

www.enp.pt

Portugal

info@enp.pt

39.353282, -9.36773