



## CARATERISTICAS GERAIS

PROJECTISTA: ENP,SA  
MATERIAL DO CASCO: Compósitos  
MATERIAL DA SUPERESTRUTURA: Compósitos  
TIPO EMBARCAÇÃO: Cercador  
ANO DE CONSTRUÇÃO: 2002

## DIMENSÕES PRINCIPAIS

COMPRIMENTO FORA A FORA: 23.93m  
COMPRIMENTO ENTRE PERPENDICULARES: 20.72m  
BOCA: 6.36m  
PONTAL: 3.28m

## PROPULSÃO

MOTOR PRINCIPAL: Caterpillar 3412 TA, 500HP@1800 rpm  
CAIXA REDUTORA: ZF - Masson  
PROPULSÃO: FundiBronze

## VELOCIDADE

VELOCIDADE: 11.0 nós

## TANQUES

COMBUSTIVEL: 13,70m<sup>3</sup>  
ÁGUA DOCE: 7.00m<sup>3</sup>

## ENERGIA

GERADORES: 2 x Cummins 105KVA  
REDE ELÉCTRICA: 400V/ 230V AC, 50Hz 24V DC

## ALOJAMENTOS

TRIPULAÇÃO: 10

## NAVEGAÇÃO E COMUNICAÇÕES

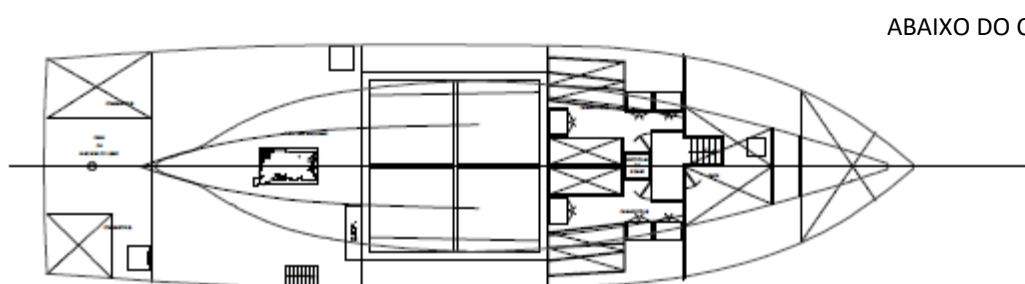
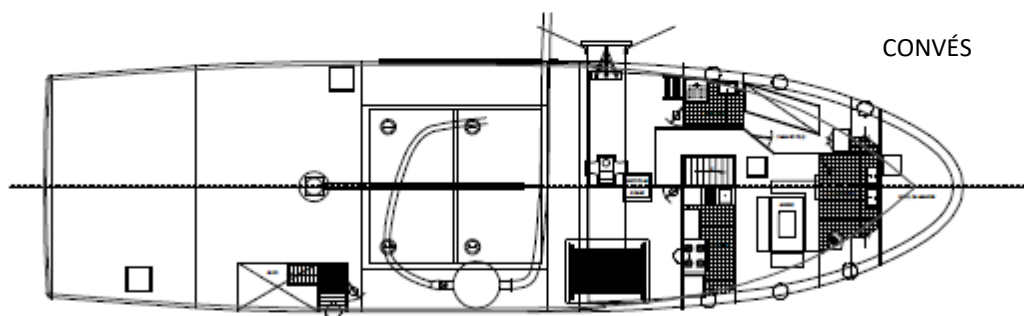
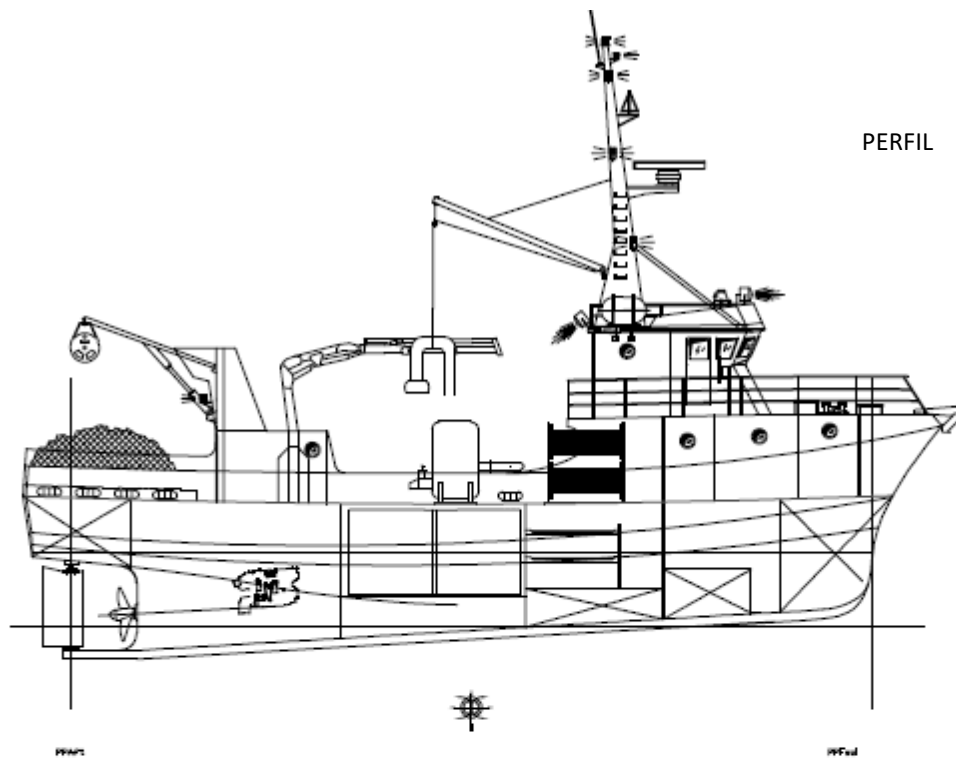
RADAR: Furuno  
SONDA de REDE: Furuno  
GPS PLOTTER: Furuno  
PILOTO AUTOMATICO: Furuno  
SONAR  
RADIO VHF: 2 x Simrad  
INTERCOMUNICAÇÃO  
INDICADOR DE ÂNGULO DO LEME

## CAPACIDADE DE CARGA


PORÃO DE PESCADO: 48m<sup>3</sup>

## EQUIPAMENTO DE PESCA

ALADOR TRIPLEX: 4Ton@35m/min.  
GUINCHO: 0.5Ton@15m/min  
2 x GRUA HIDRÁULICA: 4ton e 10Ton



Desenhos e equipamentos indicativos. Podem sofrer alterações.  
Para propostas contactar [info@enp.pt](mailto:info@enp.pt)



**Estaleiros Navais de Peniche S.A.**

Molhe Leste  
2520-620 Peniche

Tel: +351 262 780 420

[www.enp.pt](http://www.enp.pt)

Portugal

[info@enp.pt](mailto:info@enp.pt)

39.353282, -9.36773